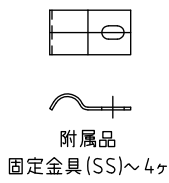
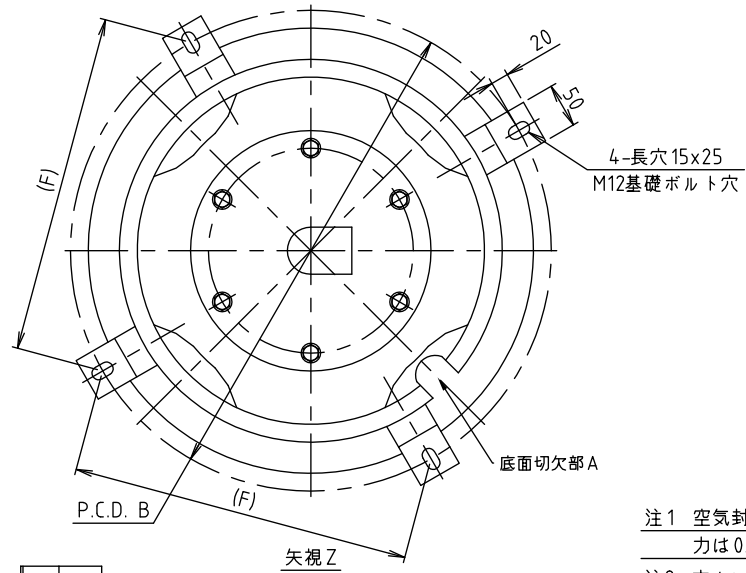
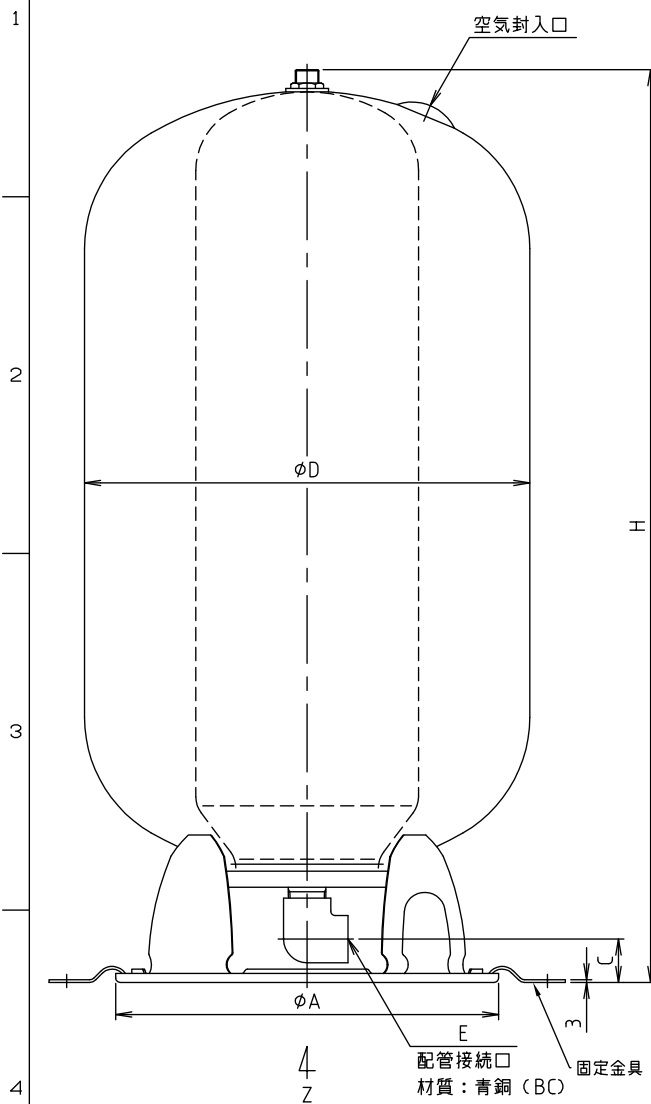


符号 MARK	訂正記録 REVISION RECORD	日付 DATE	署名 NAME
△			

寸法表

型式	容量	最大吸収容量	D	H	A	B	C	E	(F)	質量	空気封入圧力
JTX-80	0.080m ³	0.050m ³	400	810	330	440	45	25A(Rc1)	(311.1)	15kg	MPa
JTX-100	0.100m ³	0.063m ³	500	740	330	440	50	25A(Rc1)	(311.1)	16kg	MPa
JTX-150	0.150m ³	0.095m ³	500	945	330	440	55	25A(Rc1)	(311.1)	32kg	MPa
JTX-200	0.200m ³	0.126m ³	605	1035	485	595	60	32A(Rc1 1/4)	(420.7)	43kg	MPa
JTX-300	0.300m ³	0.190m ³	650	1215	485	595	60	32A(Rc1 1/4)	(420.7)	57kg	MPa



仕様	
最高使用圧力	0.19MPa
最高使用温度	95°C
材質	本体 鋼板
	ブラダ EPDM
表面処理	焼付塗装

- 注1 空気封入圧力をご指示下さい。ご指示なき場合の空気封入圧力は0.06MPaです。
- 注2 本タンクは屋内に設置してください。
- 注3 固定用金具は、切欠部Aを外した円周4等分の位置に固定してください。

品番 No.	部品名称 PARTS NAME	個数 QTY	材質 MATERIAL	備考 NOTE

注番 ORDER No.	三角法 THIRD ANGLE PROJECTION	尺度 SCALE	Free	名称 NAME	給湯・空調用密閉式膨脹タンク	型式 TYPE	JTX-80	個数 QTY	
設計 DESIGNED	検図 CHECKED	担当 SECTION STAFF	客先 CUSTOMER	現場名 OBJECT	備考 NOTE				
00,12,30	04,2,21		大本 菅波						
ホークス株式会社 HOKOS CORP.				図番 FILE NAME	M30005AB0000111				